






# H26年度障害者手帳所持者数比率(10%)

 1個:50%以上  
  2個:70%以上  
  3個90%以上  
  4個100%以上

2015/1/20現在

支部	団体名	障害者手帳所持者	現在の会員数	達成率	平成27年度目標数	備考
中央	千葉市聴覚障害者協会	2143	73	34.1%	214	
	計	2143	73	34.1%	214	
総武支部	市川市ろう者協会	883	58	65.7%	88	
	浦安市聴覚障害者協会	150	7	46.7%	15	
	鎌ヶ谷市聴覚障害者福祉会	195	8	41.0%	20	
	習志野市聴覚障害者協会	285	14	49.1%	29	
	船橋市聴覚障害者協会	896	27	30.1%	90	
	八千代市聴覚障害者協会	314	10	31.8%	31	
	計	2723	124	45.5%	272	
葛北支部	我孫子市ろうあ協会	225	5	22.2%	23	
	印西市聴覚障害者協会	228	14	61.4%	23	
	柏市聴覚障害者協会	715	30	42.0%	72	
	流山市デフ協会	290	10	34.5%	29	
	野田市聴覚障害者協会	349	12	34.4%	35	
	松戸市ろうあ協会	837	40	47.8%	84	
	計	2644	111	42.0%	264	
東総支部	旭市聴覚障害者協会	113	0	0.0%	11	
	大網白里市聴覚障害者協会	124	4	32.3%	12	
	香取郡市ろうあ協会	270	28	103.7%	27	
	佐倉市ろう者協会	342	15	43.9%	34	
	山武市聴覚障害者協会	103	8	77.7%	10	
	匝瑳市聴覚障害者協会	92	5	54.3%	9	
	銚子市聴覚障害者協会	164	9	54.9%	16	
	東金市聴覚障害者協会	101	3	29.7%	10	
	富里市聴覚障害者協会	78	7	89.7%	8	
	成田市聴覚障害者協会	355	17	47.9%	36	
	八街市聴覚障がい者協会	200	4	20.0%	20	
	横芝光町聴覚障害者協会	38	0	0.0%	4	
	四街道市聴覚障害者協会	209	10	47.8%	21	
計	2189	110	50.3%	219		
南総支部	市原市ろうあ協会	582	23	39.5%	58	
	長生郡市聴覚障害者協会	422	18	42.7%	42	
	袖ヶ浦市聴覚障害者協会	103	6	58.3%	10	
	木更津ろうあ協会	299	6	20.1%	30	
	君津市ろうあ協会	219	4	18.3%	22	
	富津市ろうあ協会	172	4	23.3%	17	
	いすみ市ろうあ協会	265	5	18.9%	27	
	安房郡市聴覚障害者協会	434	7	16.1%	43	
	計	2,496	73	29.2%	250	
合計	12,195	491	40.3%	1,220		