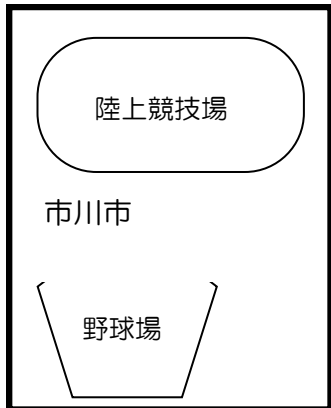



千葉商科大学へのアクセス

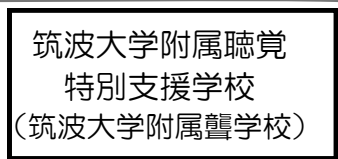
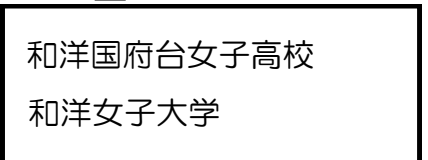


- JR総武線 市川駅下車 ⇨ 京成バス1番のりばから「松戸駅行」または「松戸営業所行」に乗車 ⇨ 約10分 ⇨ 「和洋女子大学前」または「真間山下」下車 ⇨ 徒歩3分
 - 京成線 国府台駅下車 ⇨ 徒歩約10分
 - JR常磐線 松戸駅下車 ⇨ 京成バス1番のりばから「市川駅行」に乗車 ⇨ 約20分「和洋女子大学前」または「真間山下」下車 徒歩3分
- ※バス代 市川駅⇨和洋女子大学前 220円 (110円)
市川駅⇨真間山下170円 (90円)

ここが会場です!!



ロールケーキが美味しい!
老舗の和洋菓子屋
(明治26年に創業)



会場(千葉商科大学構内)には駐車できません。
公共交通機関をご利用くださるようお願いいたします。

